

院内にも **ラボ**にも

**コンパクト**!

**ODIC**

**卓上型ブラスター**を!

**院内**


**ラボ**



レジン床



CAD/CAM冠



メタルクラウン

- ★CAD/CAM冠・インレーのサンドブラスト処理
- ★クラウン内面のセメント除去
- ★義歯のクリーニング



コバルト床



チタンクラウン



プレスセラミックス



レジン床

- ★チタン、コバルト合金など金属のサンドブラスト処理
- ★プレスセラミックスの表面処理
- ★掘り出し後の義歯に付着している石膏の除去

正に探していた機器に出会えた!

補綴物のサンドブラストや  
義歯のクリーニングに大変重宝しています。  
奥行きが短いので限られたスペース  
には本当にありがたい!



撮影協力：愛知県 あさい歯科医院



**NEW**

**ミニモンスター**

Mini Mon★ 標準価格 159,800円(税別)

大口径ノズルでワイドな処理!!  
埋没材と同時に酸化膜も除去  
できます。

- 弊社上位機種【フォルテ】の固定ノズルの除去よりさらにワイドな大口径ノズルを搭載し、チタン床、コバルト床のブラスト処理にも最適です。
- パワーがあるから、使用ビーズは高価なカーボランダムよりも安価なアルミナで十分処理できます。

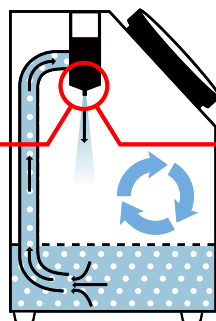
**驚きのパワー!!**  
ワイドな大口径ノズル



チタン床・コバルト床など  
金属床の酸化膜も  
楽々除去!!

院内にオススメ

固定ノズルS  
口径φ2.6mm



ラボにオススメ

固定ノズルL  
口径φ3.2mm


- ★ 研磨材は**使い捨てではなく循環式で経済的**
- ★ 用途によって選べる、**2種のノズル口径**

# 無駄を省いた利便性

## 院内でも導入しやすい “コンパクトサイズ”

奥行きも  
コンパクト!

設置スペースは、およそコピー用紙のA4サイズ



※集塵ホースの寸法は含みません。

## フットスイッチを なくしました。



院内やラボの動線を妨げるフットスイッチを廃止し、**手元で操作できる開閉コック**にしました。  
パワー調整も開閉コックで行えます。



ノズルから噴射する研磨材  
(研磨材：アルミナAB-S)  
ノズル名：固定ノズルS



ノズルから噴射する研磨材  
(研磨材：アルミナAB-M)  
ノズル名：固定ノズルL

実際に動画  
で確認! ▶


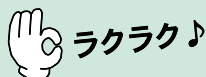


開閉コックによるパワー調整



## 片手で“ササッと処理”

サンドブラスターは両手タイプが主流ですが、“着脱が面倒”“ササッと処理したい”などのお声をもとに、**左手袋のみのワンハンドタイプ**にしました。



片手が  
とっても  
便利


実際に動画  
で確認! ▶



# 見やすさにもこだわりました!!


## 『グレアカット』で集中力アップ!

作業室内が見えすぎると、自然に「まぶしさ」を感じてしまいます。この不快感や物の見えづらさを生じさせるような「まぶしさ」のことをグレアと言います。ブラスト処理を集中して行うために、**弊社では作業室内を見るための覗き窓(φ13cm)を採用しておりますが、ミニモンではさらに集中できるように覗き窓の上1/3をカット**しました。その名称を『グレアカット』と命名しました。



## 『ダストクリーン機構』で 見えにくいイライラから解放

『ダストクリーン機構』の威力を検証  
埋没材の粉を大量に入れ、故意に曇らせた状態から【2秒後】



2秒でスッキリ!!

ブラスト作業中、粉塵で操作室内が見えづらく“イライラ”しませんか？  
オーディック独自の“ダストクリーン機構”により、集塵器による粉塵の排気効率が飛躍的にアップ!  
スッキリした視界で、“イライラ”から解放されます。

実際に動画  
で確認! ▶



クリアな  
視界!!

**仕様** 製品重量：5.6kg / 定格電圧：AC100V 50/60Hz共用 / 定格消費電力：7W / 最大使用空気圧力：0.8MPa

**付属品** 電源コード・排気ホース(1m)・取扱説明書・保証書・・・各1つ ※サンドピースは付属しておりません。別途、ご購入ください。

**標準価格** ¥159,800- (税別)

**別売品** ミニモンスター用 エアフィルターセット(濾過能力5μm)

**オーディック株式会社**  
〒553-0003 大阪市福島区福島7-14-20

<http://www.odic-go.com/>  
☎06-6451-7385  
※土日祝を除く 9:00 ~ 17:00 (受付16:30終了)



詳しい製品情報  
はこちらから

# Wプレゼント



## Wプレゼントキャンペーン

今なら、ミニモンスターをご購入いただいた方に、もれなく研磨材(3種類の中から1つ)と、覗き窓の交換用フィルム(100枚)をプレゼントいたします。

### 特典1



下記3種の  
研磨材より  
1種類

### 特典2



窓用フィルム(100枚)

#### 院内にオススメ

クラウン内面のセメント除去、  
義歯のクリーニング用に

#### ラボにオススメ

義歯やプレスセラミックスの  
サンドブラスト処理に



ガラスビーズ  
GO-S(3kg)  
※平均粒径 60 $\mu$ m

#### ラボにオススメ

チタン、コバルトなど金属の  
サンドブラスト処理に



褐色アルミナ  
AB-M(3kg)  
※平均粒径 120 $\mu$ m

#### 院内にオススメ

CAD/CAM冠・インレーの  
サンドブラスト処理に



高純度  
白色アルミナ  
AW-S(3kg)  
※平均粒径 50 $\mu$ m

## オーディックの Special なサンドビーズ

スペシャル


### ガラスビーズ

粒の直径が揃っており、また真球に近い高品質な球体です。

- プレスセラミックスやレジン床を慎重に処理したい方はGO-Sが最適です。
- 「すばやくレジン床を仕上げたい」や、「金属の表面性状を整えたい」方はGO-Mがオススメです。

### GO-S / GO-M

イチオシ



拡大図

※写真はGO-Mです。

GO-Sは平均粒径 60 $\mu$ m, GO-Mは平均粒径 110 $\mu$ m

### 褐色アルミナ

白色アルミナより安価なのにじん性があり、また硬度も高く優れた研削力を発揮します。

- 埋没材や酸化膜を除去しながら金属表面も整えたい方はAB-Sが最適です。
- スピーディーに埋没材や酸化膜を除去したい方はAB-Mがオススメです。

### AB-S / AB-M

イチオシ



拡大図

AB-Sは平均粒径 50 $\mu$ m, AB-Mは平均粒径 120 $\mu$ m

大口徑で補充しやすい!  
キャップ付きで保存しやすい!

包装内容(全品共通)



例:GO-S(3kg)

● 3kg(3kg入アルミ袋)



例:GO-S(20kg箱)

● お得な20kg箱

### 白色アルミナ

酸化アルミナをさらに精製した高純度の白色アルミナです。

### AW-S / AW-M



拡大図

AW-Sは平均粒径 50 $\mu$ m, AW-Mは平均粒径 120 $\mu$ m

オーディック株式会社  
〒553-0003 大阪市福島区福島7-14-20

<http://www.odic-go.com/>  
☎ 06-6451-7385  
※土日祝を除く 9:00 ~ 17:00(受付 16:30 終了)



詳しい製品情報は  
はこちらから