

撮影位置が同条件で**規格化された撮影が簡単に。**

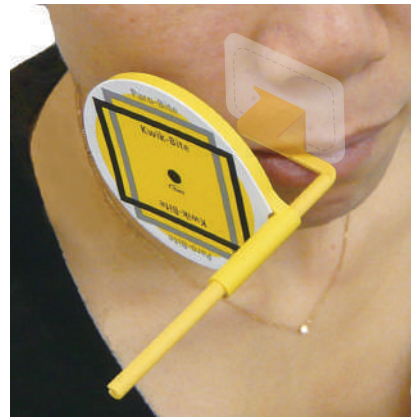
デンタルレントゲン撮影時のトラブルを解消します。

- X線照射角度を上手く決められない。
- コーンの位置決めにかかる。
- 歯牙の長い(短い)X線像になってしまった。
- 治療前後で歯牙の長さが異なる比較写真になってしまう。
- 患者さんがフィルムを上手く押さえられない。
- 撮影に失敗し、何度も撮り直してしまう。

フィルムホルダー・センサーホルダー シリーズ

フィルムホルダー、センサーホルダーを用いる事で、常に規格化されたX線撮影を行う事ができます。

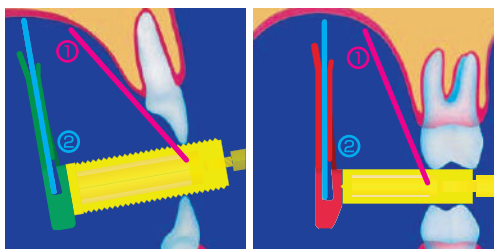
- デンタルフィルム、イメージングプレート、CCDセンサーの位置と角度を正しく保持する事ができます。曲がったり捻れたりする事無く、常に撮影位置が**同条件で規格化**されたX線撮影を行う事ができます。
- 口腔外から、デンタルX線撮影装置のコーンを正しくセンタリングする事ができます。コーンの形状は各社に対応します。
- とてもシンプルで、どなたでも簡単に正しい位置決めが行えます。また、位置が悪く撮り直す事が減り、患者さんに優しく、時間の節約にもなります。
- 18枚法に対応し、**前歯用は緑、臼歯用は赤**とカラーコード化されています。また、フィルム及びセンサーの装着部、センタリングリングは回転式で、**上下左右共用**でご使用頂けます。
- フィルムホルダー、センサーホルダー共にオートクレーブ可能です。134℃ 3分



18枚法 部位別使用チャート

- スーパーバイト前歯用
エンドバイト前歯用
- スーパーバイト臼歯用
エンドバイト臼歯用
- クイックバイト：
バイトウイング横撮影
- パロバイト：
バイトウイング縦撮影

平行法の撮影ポジション



- ① 二等分法のフィルム位置
- ② 平行法である本品のフィルム位置

フィルムホルダー・センサーホルダーは、一般的な撮影法である二等分法と異なり、**平行法**での撮影です。フィルム及びイメージングプレート、CCDセンサーは**歯面から離れた状態**で撮影します。また、咬合が困難な場合は、患者さんにホルダーを把持して頂き、**無理に咬ませず**、開口したまま撮影します。

パロバイト/フィルムホルダー

フィルムを縦方向に用いたバイトウイング撮影用のホルダーです。混合歯列期の永久歯萌出状況の観察や、成人の歯槽骨レベル評価用撮影にも適しています。オートクレーブ：134℃ 3分

センタリングリング 外径：66mm

フィルム装着部

前歯バイト部

臼歯バイト部

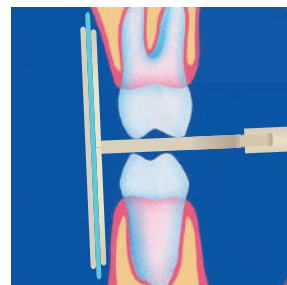
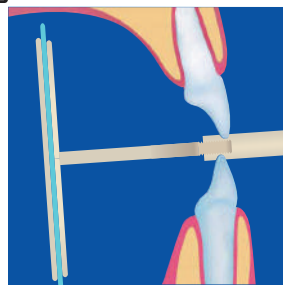
可動式

センタリングカード

フィルムの装着

小児サイズ(#0)

標準サイズ(#2)

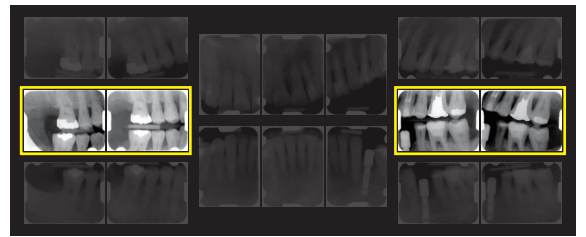


- 1770 パロバイト 5入 9,000円
センタリングカード1枚付
- 1781 センタリングカード クイック/パロバイト用 20枚 6,000円
センタリングリングに装着し、コーンのセンタリングを行います。

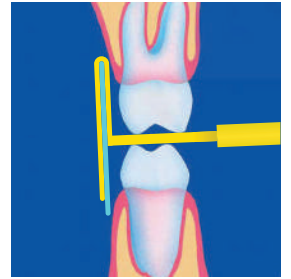
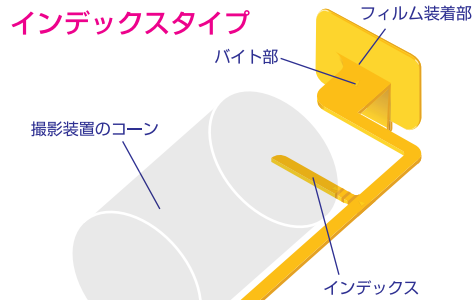
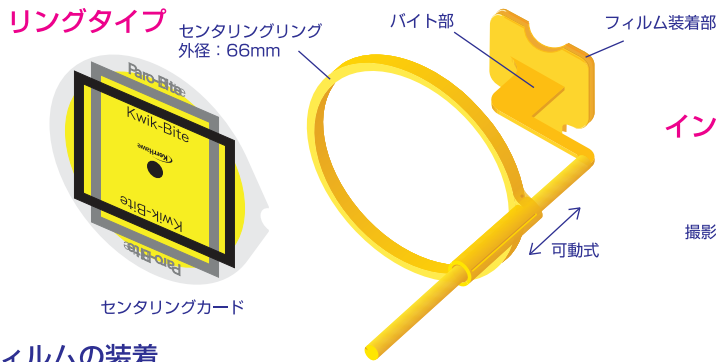
小児サイズのフィルムは、ガイド線に合わせて浅く装着します。一般医療機器 歯科用 X線ビームアライメント装置 医療機器製造販売届出番号：13B1X10405100100

クイックバイト/フィルムホルダー

デンタルフィルム及びイメージングプレート用のバイトウイング撮影用ホルダーです。フィルムやイメージングプレートが折れたり捻れたりする事無く、規格化されたX線撮影を行う事が出来ます。リングタイプとインデックスタイプがあります。オートクレーブ：134℃ 3分



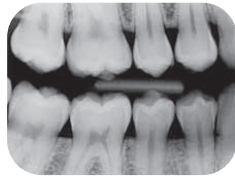
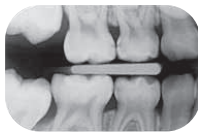
撮影部位：バイトウイング



バイトウイングの撮影ポジション

インデックスタイプはセンタリングリングの代わりにインデックスにコーンを合わせて位置決めを行います。

フィルムの装着



小児サイズ(#0)



標準サイズ(#2)

小児サイズのフィルムは、ガイド線に合わせて浅く装着します。一般医療機器 歯科用 X線ビームアライメント装置 医療機器製造販売届出番号：13B1X10405100100

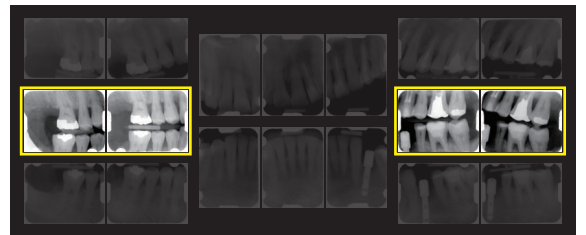
270 クイックバイト インデックスタイプ 15入 12,000円

1780 クイックバイト リングタイプ 5入 9,000円
センタリングカード1枚付

1781 センタリングカード クイックパロバイト用 20枚 6,000円
センタリングリングに装着し、コーンのセンタリングを行います。

クイックバイト センサー用/センサーホルダー


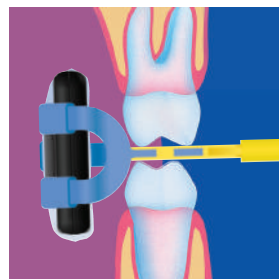


CCDセンサー用のバイトウイング撮影用ホルダーです。各社CCDセンサーを簡単に装着し、正しい位置で規格化された撮影を行う事が出来ます。オートクレーブ：134℃ 3分



撮影部位：バイトウイング



CCDセンサーの装着



1.解除ボタンを押して、センサー装着部のクランプを開きます。

2.センサーをクランプに挟み、閉じます。

3.装着完了。

4.位置を決め、撮影を行います。

5.外す時は解除ボタンを押し、クランプを開いて外します。

2700 クイックバイト センサー用 4入 27,000円
センタリングカード1枚付

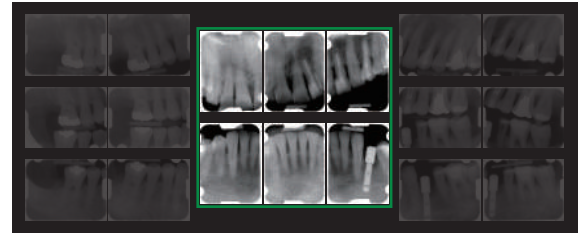
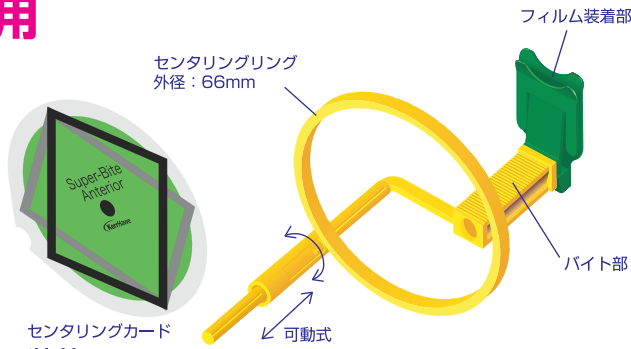
1781 センタリングカード クイックパロバイト用 20枚 6,000円
センタリングリングに装着し、コーンのセンタリングを行います。

一般医療機器 歯科用 X線ビームアライメント装置 医療機器製造販売届出番号：13B1X10405102700

スーパーバイト/フィルムホルダー

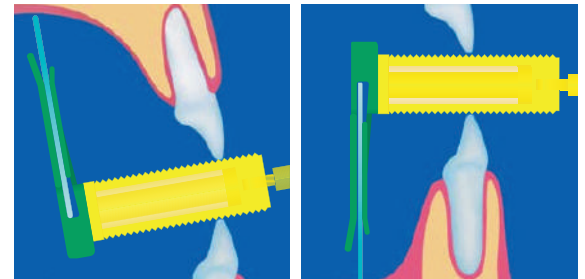
デンタルフィルム及びイメージングプレート用のホルダーです。
フィルムやイメージングプレートが折れたり捻れたりする事無く、規格化されたX線撮影を行う事が出来ます。
オートクレーブ：134℃ 3分

前歯用



撮影部位：前歯部

フィルムの装着

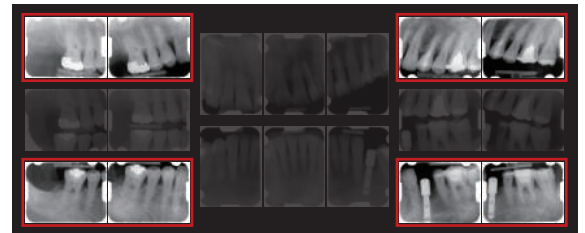
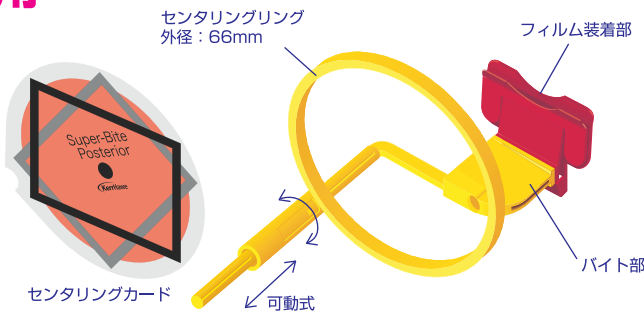


上顎の撮影ポジション

下顎の撮影ポジション

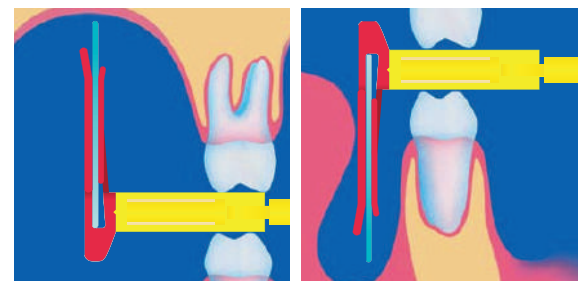
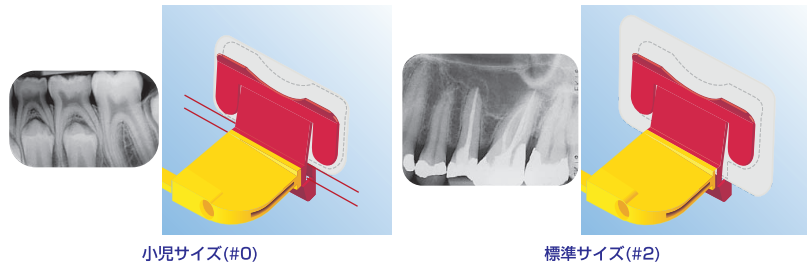
小児サイズ、標準サイズ共に、フィルム装着部の奥までしっかり差し込みます。

臼歯用



撮影部位：臼歯部

フィルムの装着

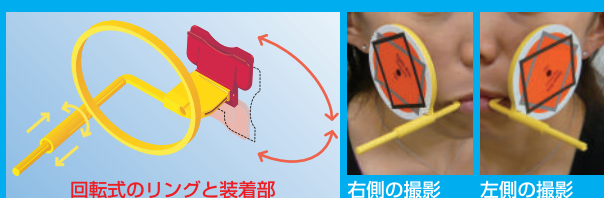


上顎の撮影ポジション

下顎の撮影ポジション

小児サイズのフィルムはガイド線に合わせて浅く装着します。

●上下左右共用



全てのフィルムホルダー、センサーホルダーは上下左右共用です。センタリングリングとフィルム装着部を回転させる事で簡単に撮影部位を変更する事ができます。

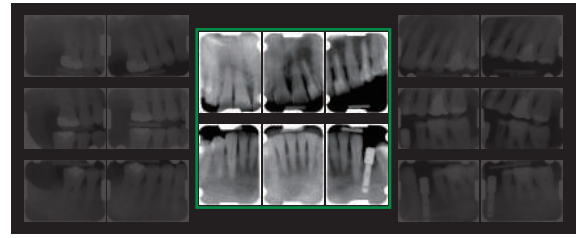
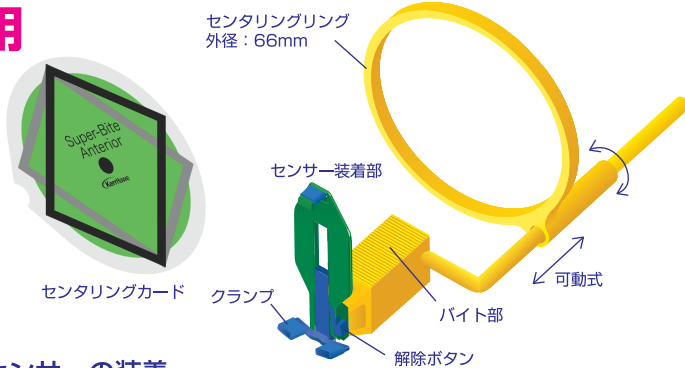
- | | | |
|------|--|------------|
| 1020 | スーパーバイト アソートキット
前歯用2ヶ、臼歯用2ヶ、センタリングカード前歯用1枚、臼歯用1枚 | 13,000円 |
| 1021 | スーパーバイト 前歯用
センタリングカード1枚付 | 4入 13,000円 |
| 1022 | スーパーバイト 臼歯用
センタリングカード1枚付 | 4入 13,000円 |
| 1023 | センタリングカード スーパーバイト前歯用
センタリングリングに装着し、コーンのセンタリングを行います。 | 20枚 6,000円 |
| 1024 | センタリングカード スーパーバイト臼歯用
センタリングリングに装着し、コーンのセンタリングを行います。 | 20枚 6,000円 |

スーパーバイト センサー用/センサーホルダー

CCDセンサー用のホルダーです。
 各社CCDセンサーに対応し、正しい位置で規格化された撮影を行う事が出来ます。
 オートクレーブ：134℃ 3分

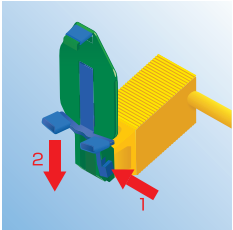
※センサーホルダーは口腔内のスペース等により、撮影できない場合があります。

前歯用

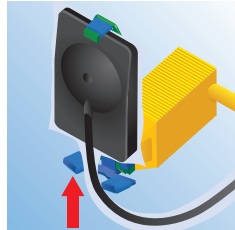


撮影部位：前歯部

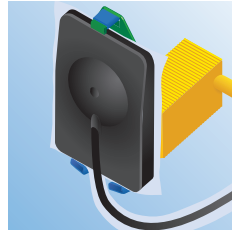
CCDセンサーの装着



1. 解除ボタンを押してセンサー装着部のクランプを開きます。



2. センサーを縦にクランプに挟み、閉じます。



3. 大き目のセンサーも同様に装着出来ます。

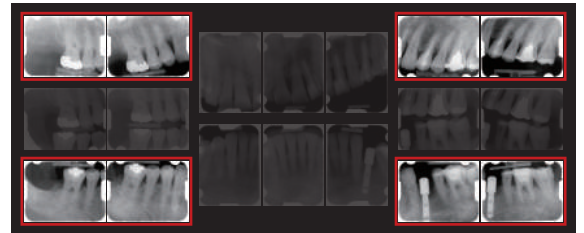
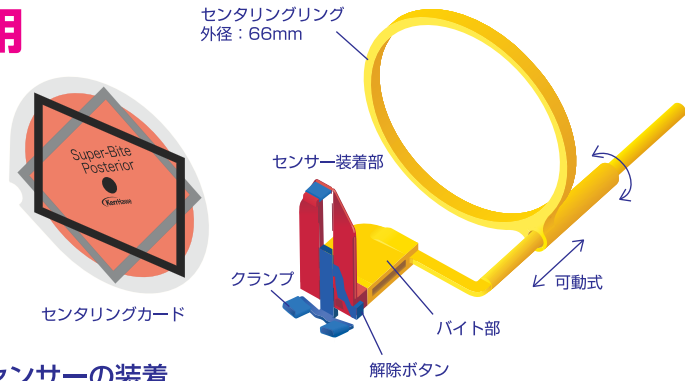


上顎の撮影ポジション



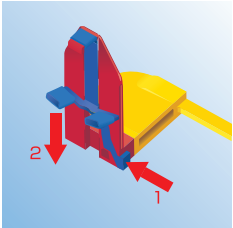
下顎の撮影ポジション

臼歯用

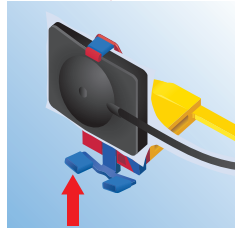


撮影部位：臼歯部

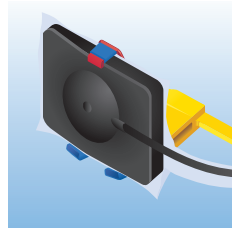
CCDセンサーの装着



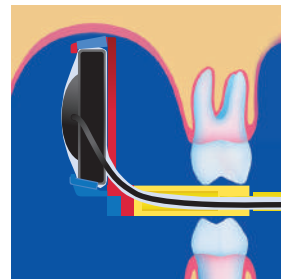
1. 解除ボタンを押してセンサー装着部のクランプを開きます。



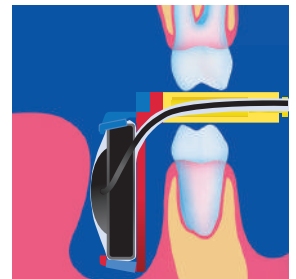
2. センサーを横にクランプに挟み、閉じます。



3. 大き目のセンサーも同様に装着出来ます。



上顎の撮影ポジション



下顎の撮影ポジション

●上下左右共用



全てのフィルムホルダー、センサーホルダーは上下左右共用です。センタリングリングとセンサー装着部を回転させる事で簡単に撮影部位を変更する事ができます。

2800 スーパーバイト センサー用 アソートキット 27,000円
 前歯用2ヶ、臼歯用2ヶ、センタリングカード前歯用1枚、臼歯用1枚

2801 スーパーバイト センサー用 前歯用 4入 27,000円
 センタリングカード1枚付

2802 スーパーバイト センサー用 臼歯用 4入 27,000円
 センタリングカード1枚付

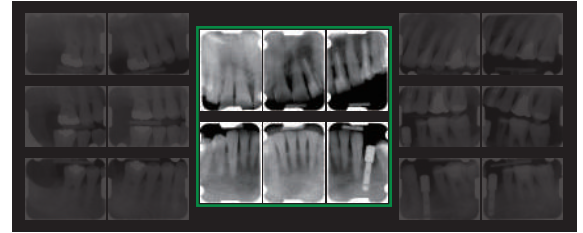
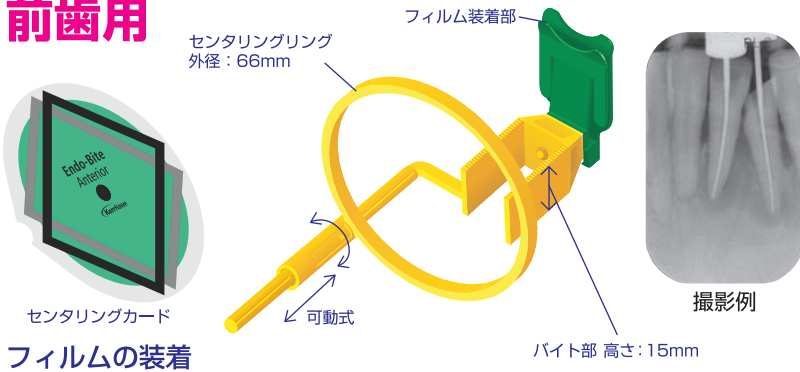
1023 センタリングカード スーパーバイト前歯用 20枚 6,000円
 センタリングリングに装着し、コーンのセンタリングを行います。

1024 センタリングカード スーパーバイト臼歯用 20枚 6,000円
 センタリングリングに装着し、コーンのセンタリングを行います。

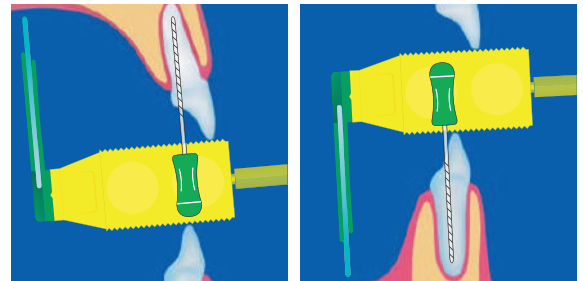
エンドバイト/フィルムホルダー

デンタルフィルム及びイメージングプレート用の**エンド用**ホルダーです。
 バイト部は十分な高さ確保し、ファイルやリーマーのハンドルが対合歯と干渉するのを防ぎます。ラバーダムクランプ
 やインプラントの印象コーピング等、対合歯と干渉してしまう撮影にも適しています。オートクレーブ：134℃ 3分

前歯用

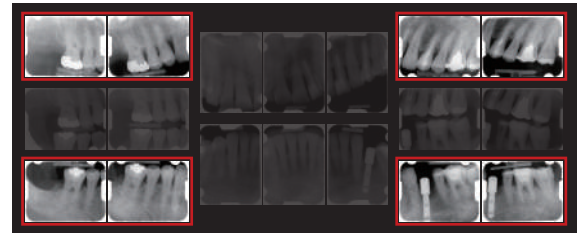
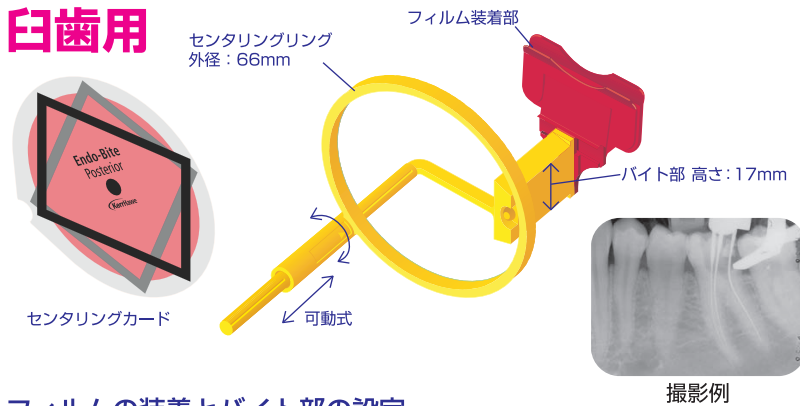


フィルムの装着

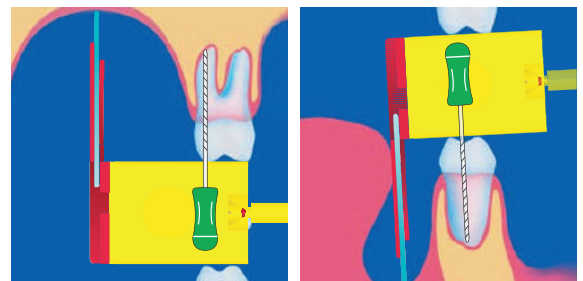
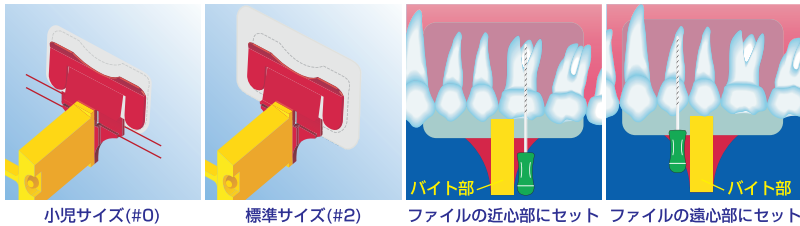


小児サイズ、標準サイズ共に、フィルム装着部の奥までしっかり差し込みます。
 「コ」の字型のバイト部がファイルやリーマーのハンドルを囲む形にセットします。

臼歯用

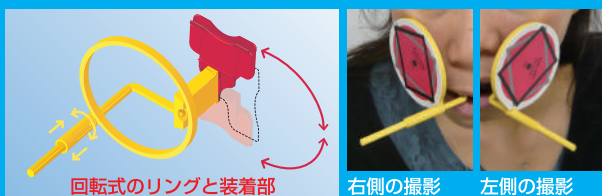


フィルムの装着とバイト部の設定



小児サイズのフィルムはガイド線に合わせて浅く装着します。
 バイト部は症例に応じて、ファイルやリーマーの近心部か遠心部にセットします。

●上下左右共用



全てのフィルムホルダー、センサーホルダーは上下左右共用です。センターリングとフィルム装着部を回転させる事で簡単に撮影部位を変更する事ができます。

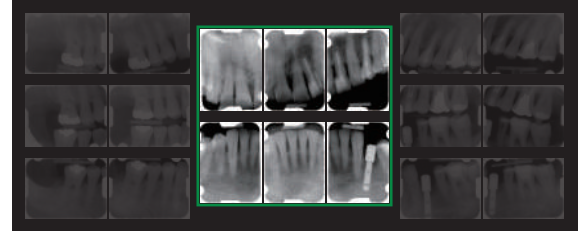
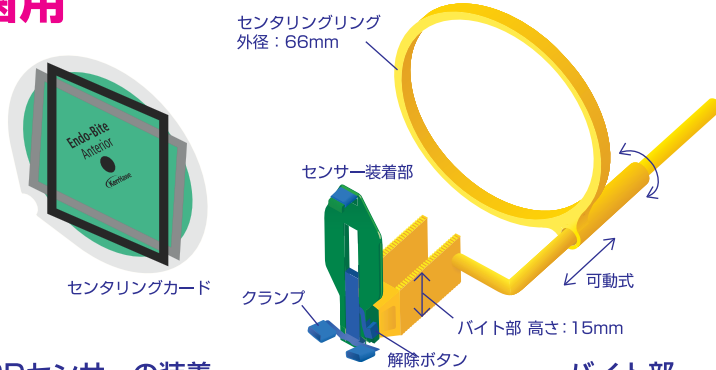
- | | |
|-----------------------------------|------------|
| 1790 エンドバイト アソートキット | 17,000円 |
| 前歯用2ヶ、臼歯用2ヶ、センターリングカード前歯用1枚、臼歯用1枚 | |
| 1791 エンドバイト 前歯用 | 4入 17,000円 |
| センターリングカード1枚付 | |
| 1792 エンドバイト 臼歯用 | 4入 17,000円 |
| センターリングカード1枚付 | |
| 1793 センターリングカード エンドバイト前歯用 | 20枚 6,000円 |
| センターリングリングに装着し、コーンのセンターリングを行います。 | |
| 1794 センターリングカード エンドバイト臼歯用 | 20枚 6,000円 |
| センターリングリングに装着し、コーンのセンターリングを行います。 | |

エンドバイト センサー用/センサーホルダー

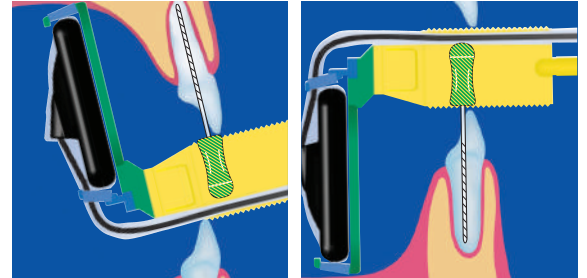
CCDセンサー用のエンド用ホルダーです。
 各社CCDセンサーに対応し、正しい位置で規格化された撮影を行う事ができます。
 オートクレーブ：134℃ 3分

※センサーホルダーは口腔内のスペース等により、撮影できない場合があります。

前歯用



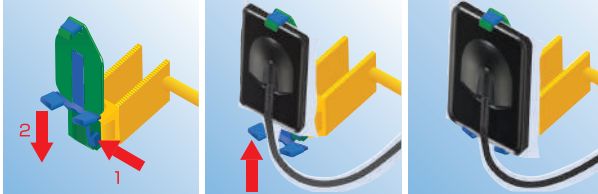
撮影部位：前歯部



上顎の撮影ポジション

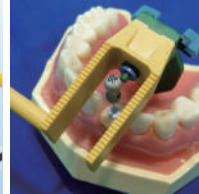
下顎の撮影ポジション

CCDセンサーの装着



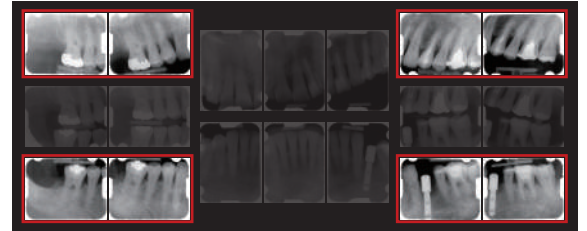
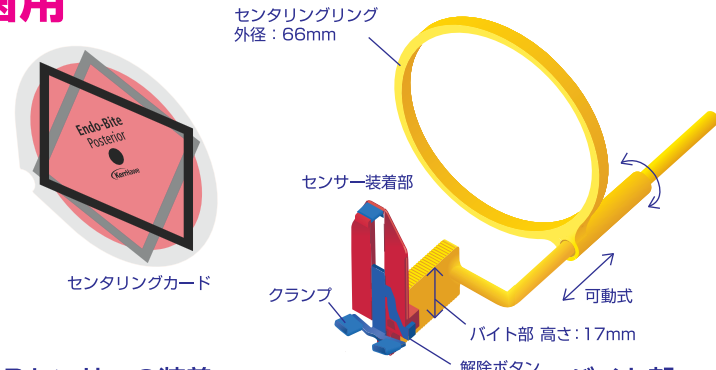
1.解除ボタンを押して 2.センサーを縦にクランプに挟み、閉じます。同様に装着できます。
 3.大き目のセンサーもセンサー装着部のクランプに挟み、閉じます。同様に装着できます。

バイト部

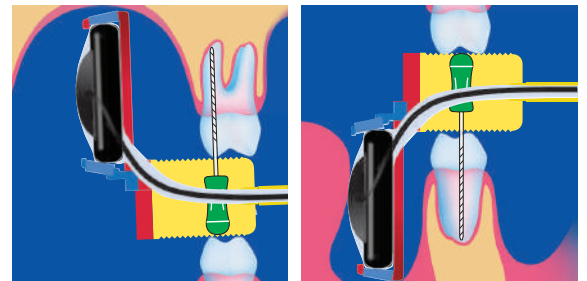


「コ」の字型のバイト部がファイルの周囲にセットします。

臼歯用



撮影部位：臼歯部



上顎の撮影ポジション

下顎の撮影ポジション

CCDセンサーの装着



1.解除ボタンを押して 2.センサーを横にクランプに挟み、閉じます。同様に装着できます。
 3.大き目のセンサーもセンサー装着部のクランプに挟み、閉じます。同様に装着できます。

バイト部



バイト部はファイルの近心部か遠心部にセットします。

●上下左右共用



回転式のリングと装着部 右側の撮影 左側の撮影

全てのフィルムホルダー、センサーホルダーは上下左右共用です。センタリングリングとセンサー装着部を回転させる事で簡単に撮影部位を変更する事ができます。

2900 エンドバイト センサー用 アソートキット	27,000円
前歯用2ヶ、臼歯用2ヶ、センタリングカード前歯用1枚、臼歯用1枚	
2901 エンドバイト センサー用 前歯用	4入 27,000円
センタリングカード1枚付	
2902 エンドバイト センサー用 臼歯用	4入 27,000円
センタリングカード1枚付	
1793 センタリングカード エンドバイト前歯用	20枚 6,000円
センタリングリングに装着し、コーンのセンタリングを行います。	
1794 センタリングカード エンドバイト臼歯用	20枚 6,000円
センタリングリングに装着し、コーンのセンタリングを行います。	


コンプリートキット

1720 フィルムホルダー コンプリートキット 6種入 17,000円 センタリングカード6枚付
 デンタルフィルム及びイメージングプレート用ホルダーの全形態セットです。18枚法の全ての部位の撮影と根管治療の撮影が行えます。



一般医療機器 歯科用 X線ビームアライメント装置 医療機器製造販売届出番号：13B1X10405100100

2720 センサーホルダー コンプリートキット 5種入 34,000円 センタリングカード5枚付
 CCDセンサー用ホルダーの全形態セットです。18枚法の全ての部位の撮影と根管治療の撮影が行えます。



※センサーホルダーは口腔内のスペース等により、撮影できない場合があります。 一般医療機器 歯科用 X線ビームアライメント装置 医療機器製造販売届出番号：13B1X10405102700

1721 センタリングリング 単品 3入 2,100円

センタリングリングのみの保守用パーツです。全品共通。

ピナクル感染予防シリーズ

センサーカバー



CCDセンサー用の
カバーです。

3735	3.5×20.5cm	500枚	2,300円
3736	4.0×21.0cm	500枚	2,300円

ご注文は、お取り引き歯科ディーラー様までお願いいたします。



Webサイト

Envista エンビスタジャパン株式会社

〒140-0001 東京都品川区北品川 4-7-35 御殿山トラストタワー
 TEL:0800-111-8600 FAX:03-6866-7273

www.envistaco.jp

KKTSJB1904V9 KR-0002